

Espacio Río

SAC



Espacio Río es una localización vanguardista en la zona portuaria de Sevilla.

Se trata de una original localización industrial a la orilla del río Guadalquivir, cerca del casco histórico de Sevilla. Asentada sobre una plataforma a la cota del muelle y presentando su fachada principal y terraza al río, dirige su mirada a la importancia histórica portuaria de la ciudad de Sevilla.





- 15.000M²

- Balcón al río Guadalquivir

Espacio con capacidad para 2000 personas y posibilidad de acceso en barco, con embarcadero propio. De esta forma, Río se convierte en un emplazamiento idóneo para eventos especiales y exclusivos.

UN ESPACIO SINGULAR PARA EVENTOS



Espacio Río se articula en torno a dos construcciones conectada a través de una gran rampa escalonada, que las une visualmente y las conecta directamente con el muelle.

El interior del espacio cuenta con un amplio vestíbulo que da paso a tres salas multiusos divididas por paneles que aportan versatilidad al espacio y permite unir las superficies en un área diáfana de gran capacidad. La amplia plataforma que sostiene la fachada sirve de balcón al río Guadalquivir y permite realizar servicios de restauración en el exterior de verano.



Río es una localización multiusos de 15.000 metros cuadrados y con 20 metros de altura, con capacidad para albergar a 2000 personas. Cuenta con fácil acceso en transporte público y parking privado para invitados. Próximo al aeropuerto y a la estación de tren Santa Justa.


Es un espacio que permite hacer presentaciones de productos, congresos, convenciones y exposiciones. Esta localización en el centro de Sevilla permite la realización de eventos vanguardistas, congresos y convenciones de gran capacidad.





Gracias a su ambiente y los rincones que logra ofrecer, es la localización perfecta para reuniones pequeñas de trabajo, presentaciones de productos, shooting, showrooms, spots publicitarios... ya que se sitúa en un lugar único y con mucha personalidad para organizar cualquier tipo de evento.





Gracias a su ambiente y los rincones que logra ofrecer, es la localización perfecta para reuniones pequeñas de trabajo, presentaciones de productos, shooting, showrooms, spots publicitarios... ya que se sitúa en un lugar único y con mucha personalidad para organizar cualquier tipo de evento.





Ubicación

El edificio se encuentra en un enclave único, a la orilla del río Guadalquivir en la Isla de la Cartuja de Sevilla, a escasos minutos del centro de la ciudad.


Cuenta con iluminación natural durante todo el día y al caer la noche se pueden disfrutar de unas maravillosas vistas de una Sevilla iluminada y preparada para la vida nocturna.



16'



5'




10'

La Plaza


Espacio diáfano de más de 1000 metros cuadrados y altura de techo cercanas a los 20 metros.

Su ubicación permite una visión completa del volumen interior del Pabellón.

Comunicada mediante un sistema de rampas se encuentra la Sala América.








Salas Polivalentes

Es un espacio conformado por paneles móviles que en su recorrido permiten configurar hasta tres espacios diferenciados (salas polivalentes 1, 2 y 3). La superficie total de las salas polivalentes es de 1200 metros cuadrados. Anexo a las salas polivalentes se encuentra un espacio de vestíbulo de más de 600 metros cuadrados que separa estas salas de su acceso natural por la fachada que da al río.

Una de estas salas se encuentra contigua a La Plaza, de forma que despanelando una de sus paredes podría conseguirse un amplio espacio completamente diáfano. Consideradas de manera individual, cada una de las Salas cuenta con puertas dobles, siendo su espacio interior prácticamente diáfano.







Sala América

Interiormente su volumen se encuentra independizado mediante un cerramiento acristalado que ejecuta un aislamiento acústico y climático. Su principal característica es la luz natural y las extraordinarias vistas que se tienen tanto hacia el interior del Pabellón como hacia el exterior, donde se divisa la explanada y el Guadalquivir.

Por fuera cuenta con una amplia superficie de terraza en la balconada exterior del Pabellón semi-cubierta por la nueva pérgola de madera. Cuenta con un espacio de cocina completamente equipado y una zona de servicio para carga y descarga de mercancías.






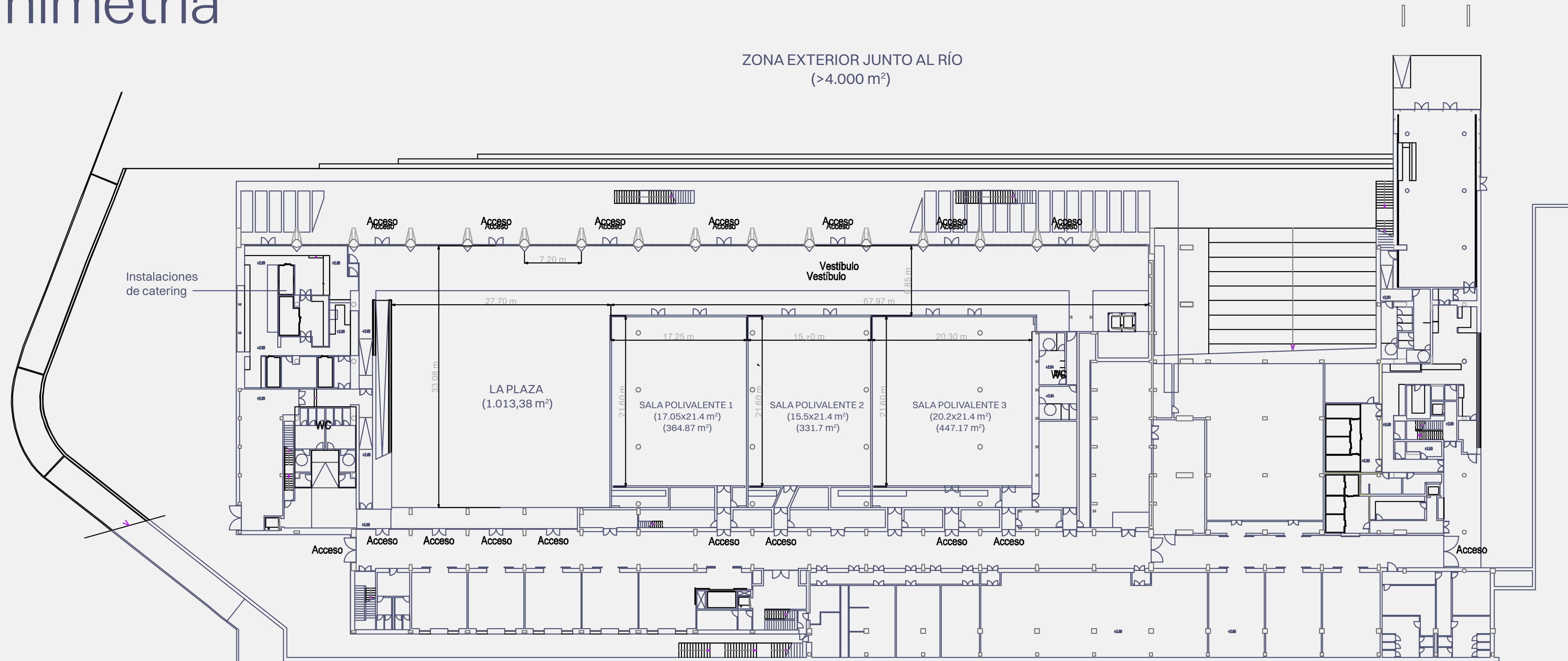


Explanada Exterior





Planimetría



Shabby&Chic

Todos los derechos reservados. Todo el contenido de este proyecto así como otros diseñados, creados y elaborados por ISB Spain (Shabby&Chic) están protegidos por derechos de autor.

Shabby&Chic es titular de los derechos de propiedad, propiedad intelectual y demás derechos de propiedad intelectual e industrial de los servicios y contenidos de sus proyectos y queda terminantemente prohibida la reproducción, copia o adaptación de los mismos sin el consentimiento expreso de la empresa.